


# Bomm

Gioca con lo spazio



sitland



## Suggerimenti architettoniche

Le sedute generose di Bomm si ispirano a quelle del Charpoi indiano, un tipo di letto che viene messo a disposizione dei conducenti di camion nelle stazioni di servizio delle strade del sud dell'India per offrire una pausa confortevole.

Come il Charpoi, i volumi morbidi e attraenti di Bomm invitano a un momento di relax o a una sessione di lavoro informale.


Il design della struttura è stato invece influenzato dalle tubature in metallo e dagli incredibili ponteggi che proteggono i templi in costruzione nel villaggio di Bommayapalayam: un magnifico contrasto e intreccio di acciaio e architettura tradizionale che offre una moltitudine di combinazioni per adattarsi alla specificità dell'ambiente.



**AdriAn BLANC**, designer laureato presso la facoltà di ECAL, ha iniziato la sua carriera come designer in India, progettando spazi per il settore alberghiero e della ristorazione e cercando di conciliare tradizionale a contemporaneo.

Le sue creazioni si ispirano ai suoi viaggi tra Europa e Asia e all'incontro con culture diverse.

Parte integrante dell'ecosistema del design francese, ha partecipato alla realizzazione di numerosi progetti di design. Nel 2018 si trasferisce nel centro storico di Lione dove lancia PONDY, uno studio creativo che sviluppa prodotti e spazi stimolanti.









## Creatività indoor e outdoor

Flessibilità e personalizzazione sono le parole chiave dei nuovi spazi dove connessione e condivisione sono le attività principali.

Gli ambienti devono essere liquidi e adattarsi velocemente alle nuove esigenze.

Proprio per questo Bomm è la soluzione per gli spazi di oggi e le necessità di domani.

I suoi moduli si combinano e ricombinano con semplicità e senza vincoli per offrire una rilassante seduta in una zona lounge o una postazione di lavoro informale in uno spazio outdoor dove condividere idee e creatività.









Bomm è stato disegnato con una particolare attenzione al comfort: la seduta generosa permette di essere usata da più utilizzatori e grazie ai morbidi braccioli garantisce un angolo per sessioni di lavoro informali e pause relax.









## Modulare, Disassemblabile, Sostenibile

Bomm è stato concepito in un'ottica di sostenibilità, perseguendo il modello di economia circolare già definito da Sitland.

I materiali che lo compongono provengono da fornitori a km 0, valorizzando così il Made in Italy e riducendo le emissioni di CO<sub>2</sub> nell'ambiente, e sono stati selezionati perché possano offrire la massima resistenza e durabilità nel tempo così da aumentare il ciclo di vita del prodotto, minimizzando al tempo stesso la produzione di rifiuti.

Il design modulare permette inoltre che ogni modulo della collezione possa essere facilmente disassemblato a fine vita, favorendone il riciclo.






## Gioca con lo spazio

La gamma Bomm offre la possibilità di creare e ricreare infinite configurazioni combinando 9 diverse strutture in tubolare di acciaio a 6 moduli seduta, con o senza schienale, e 3 moduli tavolino.


Un sistema facile da configurare e da adattare alle più diverse esigenze di spazio e di utilizzo.

La collezione si completa con una serie di accessori funzionali: tavoletta girevole, appendiabiti e prese USB a scomparsa.





# Informazioni tecniche



## Bomm Indoor

- 1 Struttura in tubolare di acciaio  $\varnothing$  40 mm
- 2 Gomma poliuretanică priva di CFC, interno in multistrato di betulla, rivestimento sfoderabile
- 3 Piano tavolo in MDF finitura liscia
- 4 Cordino ornamentale tono su tono nel caso di rivestimento monocolore, nello stesso colore del sedile nel caso di opzione bicolore.

## Bomm Outdoor

- 1 Struttura in tubolare di acciaio verniciata per esterni  $\varnothing$  40 mm
- 2 Gomma poliuretanică per esterni priva di CFC, interno in multistrato di betulla di tipo nautico, rivestimento sfoderabile per esterni
- 3 Piano tavolo in MDF di tipo nautico, finitura liscia per esterni
- 4 Cordino ornamentale tono su tono nel caso di rivestimento monocolore, nello stesso colore del sedile nel caso di opzione bicolore.

## Strutture di connessione per composizioni



**Mod. I** Cm 68,5 X 68,5 X 33 H  
Struttura quadrata con una gamba di appoggio per tavolino o cuscino mod. 6



**Mod. H** Cm 68,5 X 68,5  
Struttura quadrata per tavolino per la connessione di 2 o più strutture lineari (no ad angolo)




**Mod. L** Cm 68,5 X 68,5 X 33 H  
Struttura per tavolino quadrato cuscino mod. 6

## Struttura stand alone

## Cuscini




**Mod. 1** Cm 92 X 65 X 12 H Cuscino rettangolare



**Mod. 2** Cm 92 X 65 X 60 H Kit cuscino rettangolare con schienale



**Mod. 3** Cm 92 X 65 X 60 H Kit cuscino con schienale e bracciolo destro  
*Solo per moduli di apertura e chiusura composizione*



**Mod. 4** Cm 92 X 65 X 60 H Kit cuscino con schienale e bracciolo sinistro  
*Solo per moduli di apertura e chiusura composizione*



**Mod. 5** Cm 92 X 65 X 60 H Kit cuscino con schienale e braccioli



**Mod. 6** Cm 65 X 65 X 12 H Cuscino quadrato

# Overview moduli

## Strutture lineari



**Mod. A** Cm 99 X 68,5 X 33 H predisposta per cuscino mod. 1, mod. 2, mod. 3, mod. 4, mod. 5 o 1 tavolino rettangolare grande



**Mod. B** Cm 146 X 68,5 X 33 H predisposta per kit cuscino mod. 4 e tavolino a destra (da ordinare a parte)  
*Predisposizione montaggio accessori (solo per versione Indoor)*



**Mod. C** Cm 146 X 68,5 X 33 H predisposta per kit cuscino mod. 3 e tavolino a sinistra (da ordinare a parte)  
*Predisposizione montaggio accessori (solo per versione Indoor)*



**Mod. D** Cm 188 X 68,5 X 33 H predisposta per cuscino mod. 1, mod. 2, mod. 3 e mod. 4 senza tavolino



**Mod. E** Cm 238 X 68,5 X 33 H Struttura con tavolino centrale per cuscino mod. 1, mod. 2, mod. 3 e mod. 4  
*Predisposizione montaggio accessori (solo per versione Indoor)*



**Mod. F** Cm 282 X 68,5 X 33 H predisposta per cuscino mod. 1, mod. 2, mod. 3 e mod. 4 senza tavolino

## Tavolini



**Mod. T1** Cm 62,5 X 46,5 X 1,8 H Top tavolino rettangolare piccolo per inserimento in posizione centrale e finale



**Mod. T3** Cm 92,5 X 62,5 X 1,8 H Top tavolino rettangolare grande per struttura stand alone



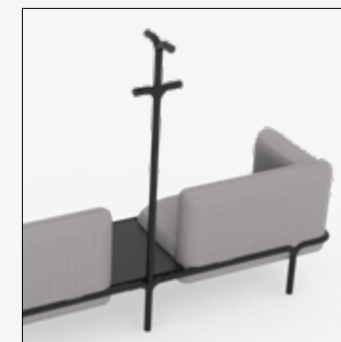
**Mod. T5** Cm 62,5 X 62,5 X 1,8 H Top tavolino quadrato

## Accessori

Disponibili solo per il montaggio in corrispondenza dei tavolini rettangolari piccoli



Tavoletta rotonda girevole singola



Appendiabiti



**Sitland spa**

via Cà Silvestre 52

36024 Nanto, Vicenza - I

t +39 0444 637 100

f +39 0444 638 407

info@sitland.com

www.sitland.com

A brand of  
**Mezzalira**  
— Investment  
**Group**

**follow us on**

facebook @sitland.official

instagram @sitland.official