

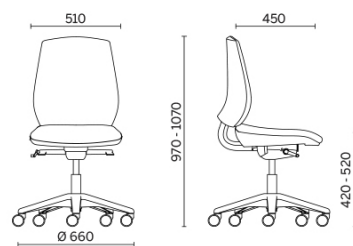
Team W



Team W garantisce un solido sostegno ergonomico, grazie alla seduta con sistema anti-shock e meccanismo sincronizzato in cinque posizioni per la regolazione dell'angolo d'inclinazione tra sedile e schienale. La struttura interna in legno, che caratterizza il modello, assicura una resistenza altamente performante. Lo schienale è dotato di meccanismo Up&Down per la variazione dell'altezza. L'alto livello di comfort è completato dal sostegno lombare appositamente disegnato.

Modelli

Operativa



Materiali e rivestimenti


Rivestimento



Tessuto AL - Alba /
FiDiVi
Colori disponibili: 10



Tessuto BN - Bondai /
FiDiVi
Colori disponibili: 10




Tessuto AB - Xtreme
Plus / Camira
Colori disponibili: 10




Tessuto ME - Medley /
Gabriel
Colori disponibili: 15




Tessuto ST - Step /
Gabriel
Colori disponibili: 10




Tessuto CH - Chili /
Gabriel
Colori disponibili: 10



Tessuto spalmato NX
Colori disponibili: 11



Tessuto spalmato SC -
Secret / Flukso
Colori disponibili: 10



Tessuto spalmato NX
Colori disponibili: 1

Questo prodotto è garantito 5 anni. Sitland si riserva di apportare modifiche e/o migliorie di carattere tecnico ed estetico ai propri modelli e prodotti in qualsiasi momento e senza preavviso. Le foto e i colori visualizzati sono puramente indicativi e possono variare rispetto alla realtà. Per maggiori informazioni si prega di contattare il nostro Servizio Clienti service@sitland.com